

### DIESEL MONOPHASÉ

Groupe électrogène

GRUPE ÉLECTROGÈNE PORTABLE  
POWER DIESEL MONOPHASÉ.



#### 1 Le niveau de carburant est-il suffisant ?


**oui**

Passez à la vérification suivante.



**non**

Munissez-vous d'un entonnoir et d'un jerrican. Faites le plein de carburant. Attention à bien conserver le filtre en place pendant la manipulation !



#### 2 L'interrupteur et le robinet d'essence sont-ils ouverts ?


**oui**

Passez à la vérification suivante.



**non**

Enclenchez l'interrupteur en position ON et ouvrez le robinet.



#### 3 Y a-t-il suffisamment d'huile dans le moteur ?


**oui**

Passez à la vérification suivante.



**non**

Munissez-vous d'un entonnoir et ajoutez de l'huile jusqu'au niveau indiqué sur le carter.



# DIESEL MONOPHASÉ

Groupe électrogène

GRUPE ÉLECTROGÈNE PORTABLE  
POWER DIESEL MONOPHASÉ.



## 4 Le disjoncteur thermique est-il bien enclenché ?

**oui**

Votre groupe  
est en état  
de démarrer.

**non**

Enclenchez le disjoncteur.

